

# (12)-2市町村施設類型別ストック情報分析表②

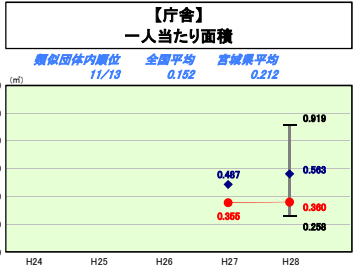
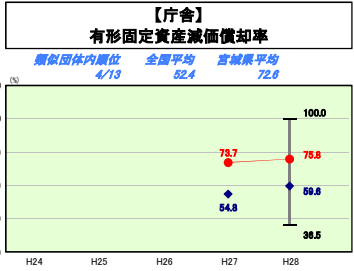
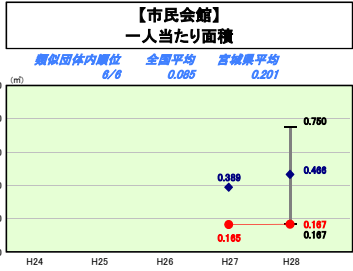
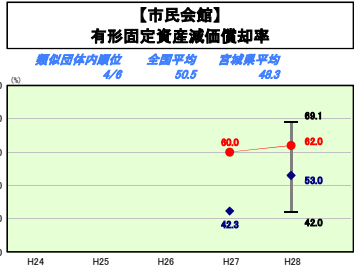
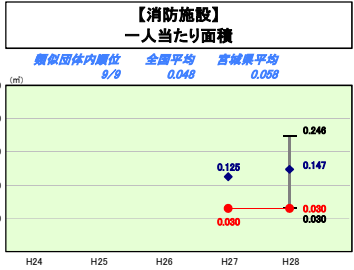
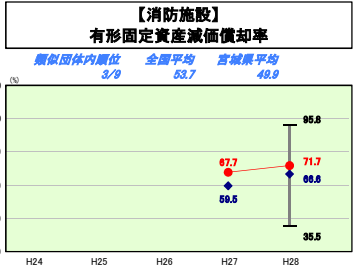
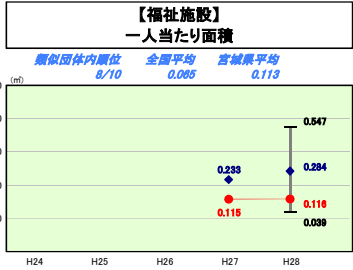
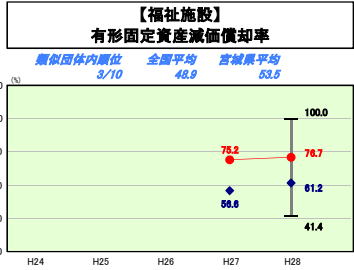
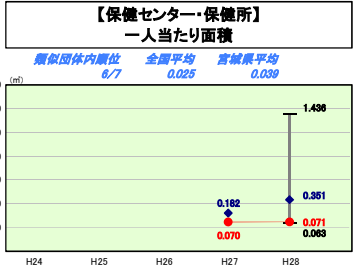
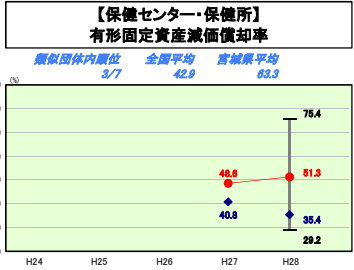
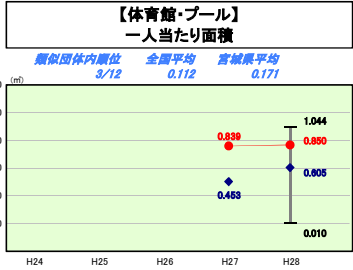
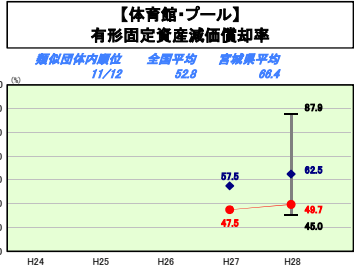



平成28年度

宮城県大郷町

人口	8,380人 (H28.1.1現在)	実質赤字比率	-%
うち日本人	8,327人 (H28.1.1現在)	連続実質赤字比率	-%
面積	92.01km <sup>2</sup>	実質公債費比率	9.8%
入総額	5,293,997千円	実質負担比率	8.5%
出総額	4,907,494千円	市町村別選	H24 II-2 H25 II-2 H26 II-2
実収支	243,401千円	(年度毎)	H27 II-2 H28 II-2
標準財政規模	2,934,855千円		
地方債現在高	4,452,243千円		



※平成30年1月1日時点で固定資産台帳を整備済みの団体について、数値を記載している。  
 ※市町村類型とは、人口および産業構造等により全国の市町村を35のグループに分類したものである。当該団体と同じグループに属する団体を類似団体と言う。  
 ※住民基本台帳人口については、住民基本台帳関係年報の調査基準日変更に伴い、平成25年度以降、調査年度の1月1日現在の住民基本台帳に登録されている人口を記載。  
 ※類似団体内順位、全国平均、各都道府県平均は、平成28年度決算の状況である。また類似団体が存在しない場合、類似団体内順位を表示しない。



**施設情報の分析**  
 福祉施設、市民会館、保健センター・保健所、消防施設、庁舎は、昭和50年代から平成10年代にかけて整備しており、耐用年数が近づいている施設もあることから、類似団体内平均値に比べて有形固定資産減価償却率が高い水準にある。大郷町公共施設等総合管理計画の個別整備計画に基づき、整備方針が決定している施設は計画的に長寿命化を進め、整備方針が継続検討中の施設は施設機能を適正に維持しながら、施設の特長や将来の人口展望を客観的に分析し、方針を早期に決定する必要がある。また、有形固定資産減価償却率が類似団体内平均値より高い施設は一人当たり面積が類似団体内平均値を下回り、有形固定資産減価償却率が類似団体内平均値を下回る施設は一人当たり面積が類似団体内平均値を上回る水準となっている。