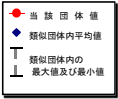


(12)-1市町村施設類型別ストック情報分析表①

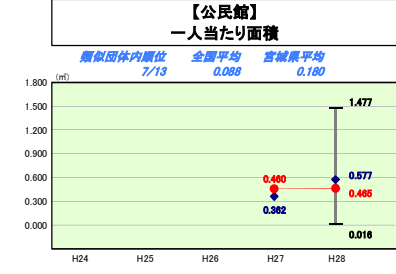
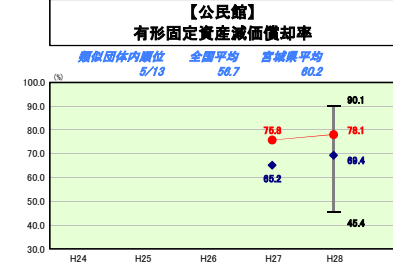
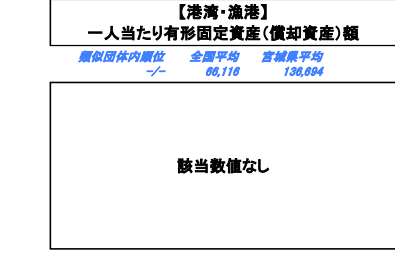
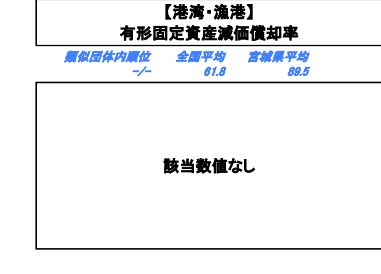
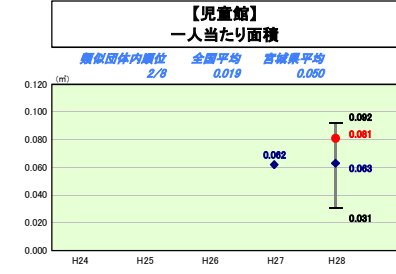
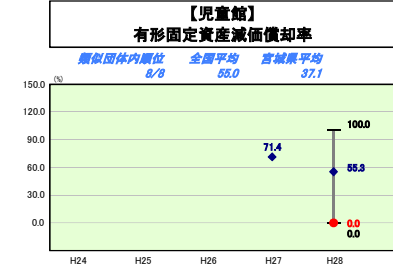
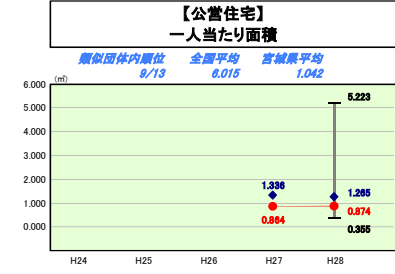
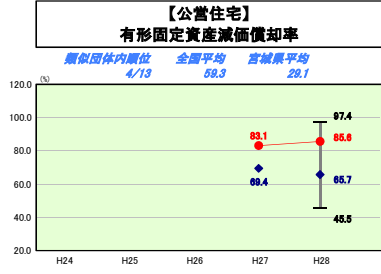
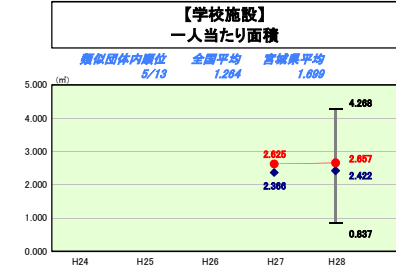
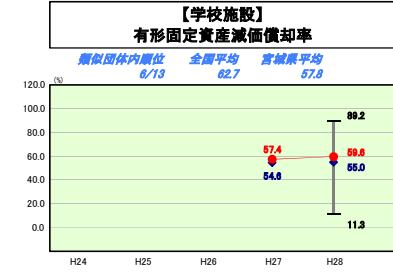
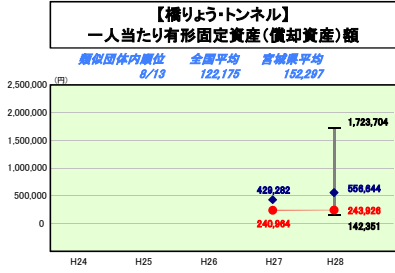
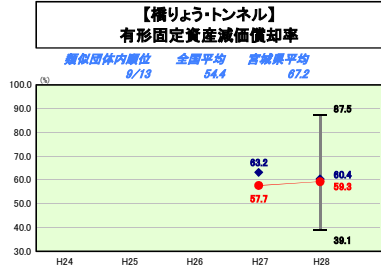
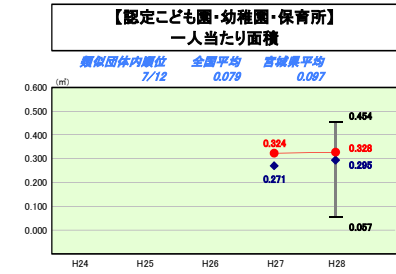
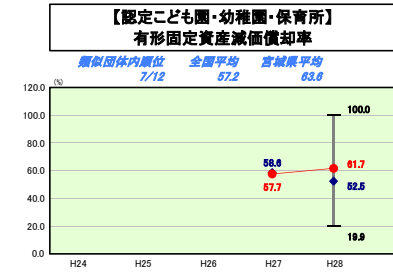
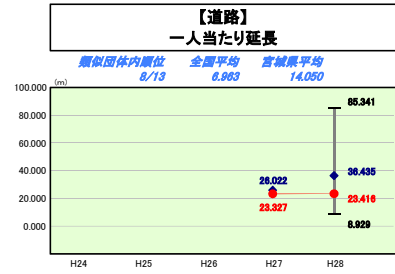
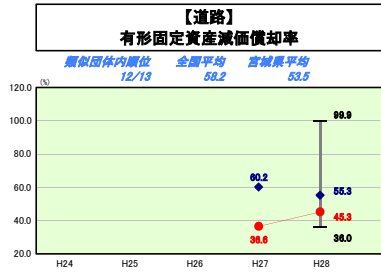
平成28年度

宮城県大郷町

| | | | | | |
|--------|-----------|-----------------|----------|----------------------------|---|
| 人口 | 8,380人 | (H28.1.1現在) | 実質赤字比率 | - | % |
| うち日本人 | 8,327人 | (H28.1.1現在) | 連続実質赤字比率 | - | % |
| 面積 | 92.01 | km ² | 実質公債費比率 | 9.8 | % |
| 歳入総額 | 5,283,997 | 千円 | 実質負担比率 | 8.5 | % |
| 歳出総額 | 4,907,494 | 千円 | 市町村別選 | H24 II-2 H25 II-2 H26 II-2 | |
| 実質収支 | 243,401 | 千円 | (年度毎) | H27 II-2 H28 II-2 | |
| 標準財政規模 | 2,934,855 | 千円 | | | |
| 地方債現在高 | 4,452,243 | 千円 | | | |



※平成30年1月1日時点で固定資産台帳を整備済みの団体について、数値を記載している。
 ※市町村類型とは、人口および産業構造等により全国の市町村を35のグループに分類したものである。当該団体と同じグループに属する団体を類似団体と言う。
 ※住民基本台帳人口については、住民基本台帳関係年報の調査基準日変更に伴い、平成25年度以降、調査年度の1月1日現在の住民基本台帳に登録されている人口を記載。
 ※類似団体内順位、全国平均、各都道府県平均は、平成28年度決算の状況である。また類似団体が存在しない場合、類似団体内順位を表示しない。



施設情報の分析値
 有形固定資産減価償却率は、公営住宅、認定こども園・幼稚園・保育所、学校施設、公民館で類似団体内平均値より高い水準にあり、道路、児童館では類似団体内平均値より低く、橋りょう・トンネルはほぼ同水準となっている。特に有形固定資産減価償却率が類似団体内平均値より高いのは、公営住宅、公民館で、町営住宅は老朽化による建て替えを進めており、公民館は他施設への機能移転等が検討されている施設である。今後は施設の特徴や将来の人口展望を客観的に分析し、大郷町公共施設等総合管理計画の個別整備計画に基づき計画的に更新・維持保全、集約化に努めていく。また、一人当たり面積は、有形固定資産減価償却率が類似団体内平均値より高い公営住宅、公民館で類似団体内平均値を下回る水準となり、他にも道路、橋りょう・トンネルが類似団体内平均値を下回り、認定こども園・幼稚園・保育所、学校施設が類似団体内平均値を上回る水準となっている。