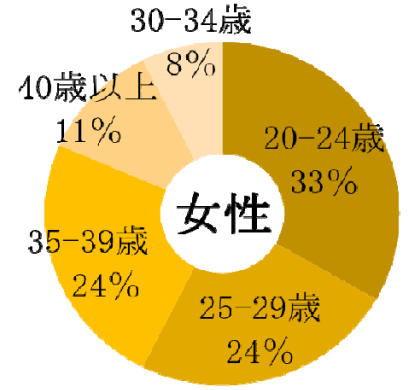
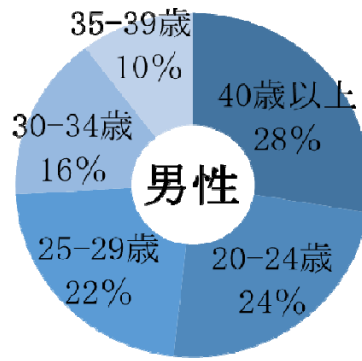


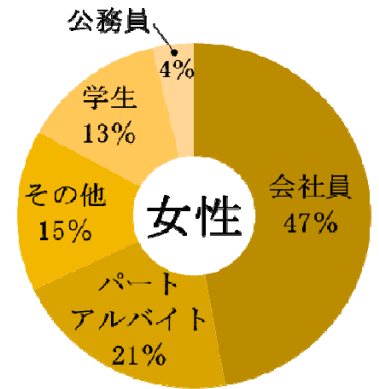
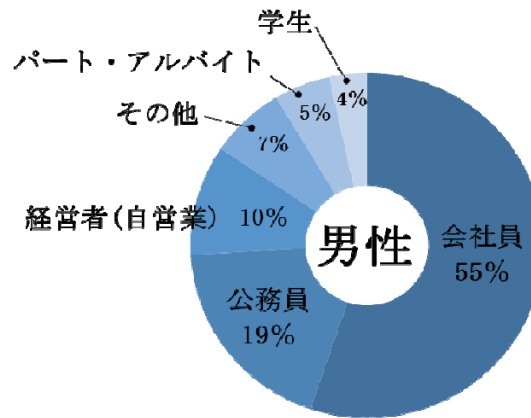
1. アンケート回答率

	男性	女性	全体
20-24歳	14	18	32
25-29歳	13	13	26
30-34歳	9	4	13
35-39歳	6	13	19
40歳以上	16	6	22



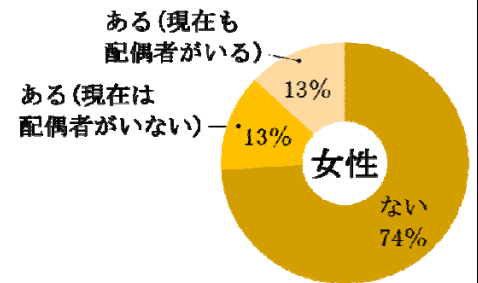
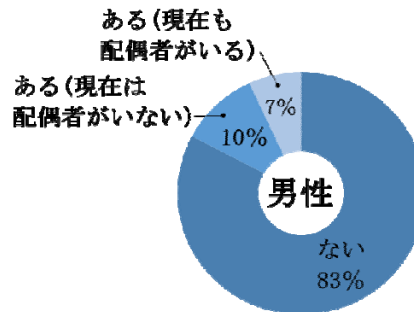
2. 回答者の職業

	男性	女性	全体
経営者(自営業)	6	0	6
会社員	32	25	57
公務員	11	2	13
パート・アルバイト	3	11	14
学生	2	7	9
その他	4	8	12



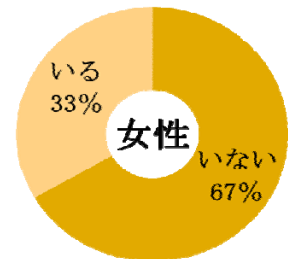
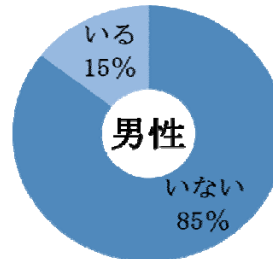
3. 結婚の経験

	男性	女性	全体
ある(現在も配偶者がいる)	4	7	11
ある(現在は配偶者がいない)	6	7	13
ない	48	40	88



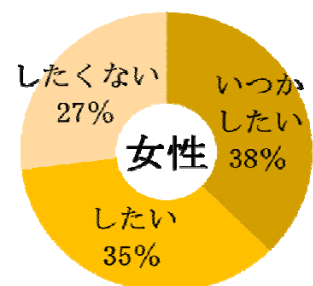
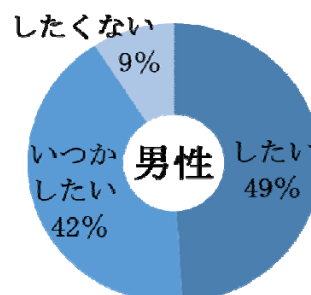
4. 交際相手

	男性	女性	全体
いる	8	16	24
いない	47	32	79



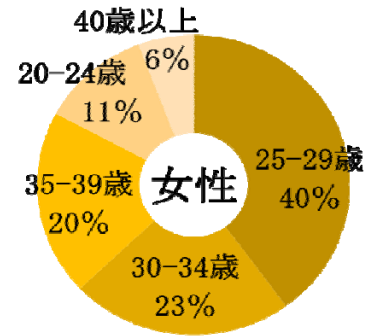
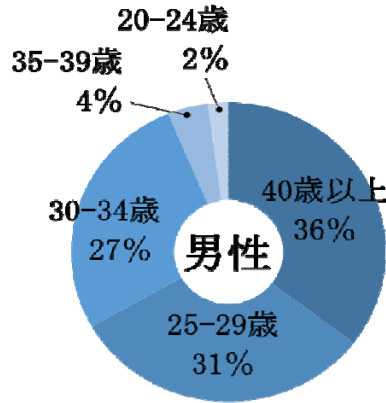
5. 結婚願望について

	男性	女性	全体
したい	27	17	45
いつかしたい	23	18	41
したくない	5	13	18



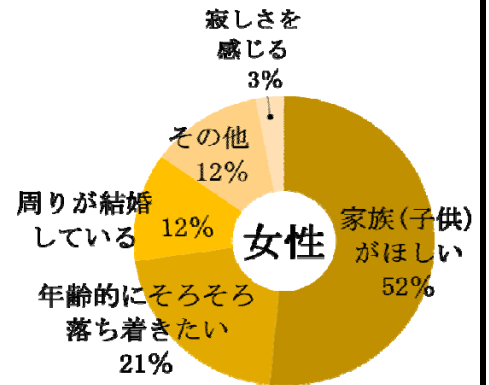
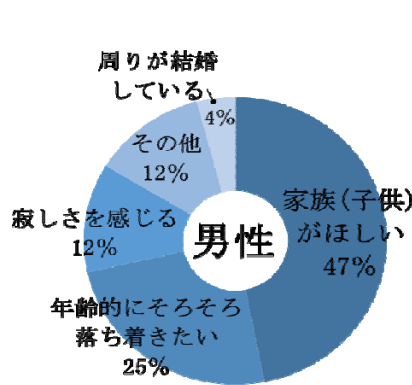
6. 何歳で結婚したいか

	男性	女性	全体
20-24歳	1	4	5
25-29歳	15	14	29
30-34歳	13	8	21
35-39歳	2	7	9
40歳以上	17	2	19



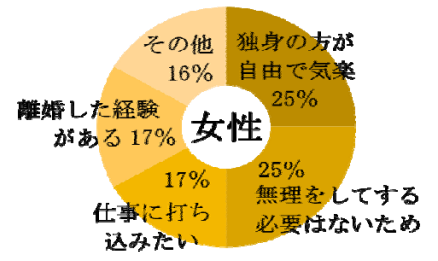
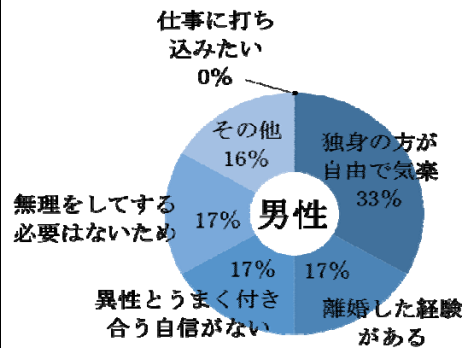
7. 結婚したいと考える理由

	男性	女性	全体
家族(子供)がほしい	23	17	40
周りが結婚している	2	4	6
寂しさを感じる	6	1	7
年齢的にそろそろ落ち着きたい	12	7	19
その他	6	4	10



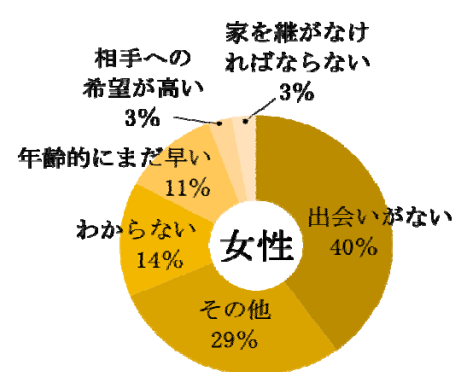
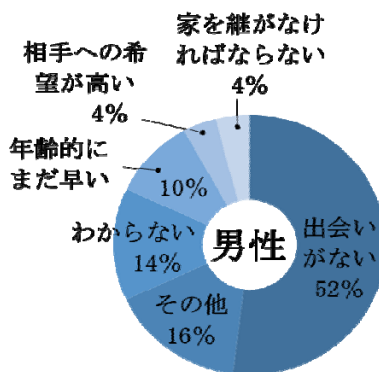
8. 結婚したくない理由

	男性	女性	全体
独身の方が自由で気楽	2	3	5
仕事に打ち込みたい	0	2	2
離婚した経験がある	1	2	3
異性とうまく付き合う自信がない	1	0	1
無理をしてする必要はないため	1	3	4
その他	1	2	3



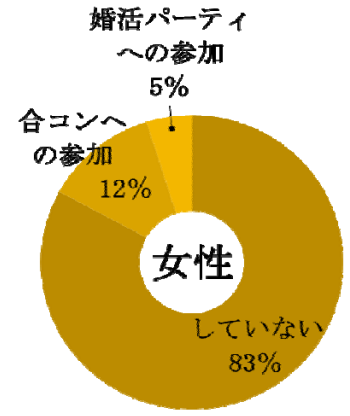
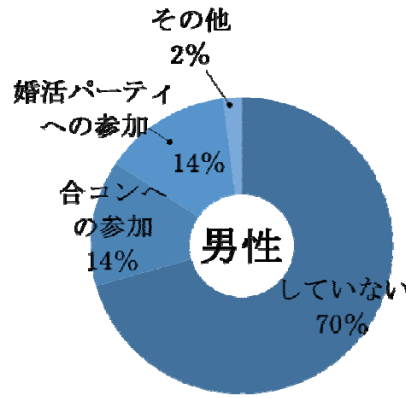
9. 結婚していない理由

	男性	女性	全体
出会いがない	26	14	40
わからない	7	5	12
相手への希望が高い	2	1	3
年齢的にまだ早い	5	4	9
家を継がなければならない	2	1	3
その他	8	10	18



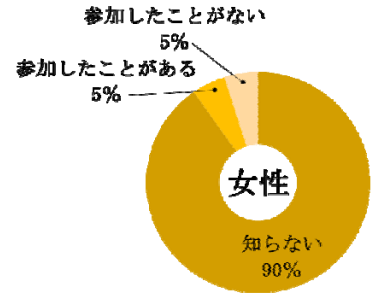
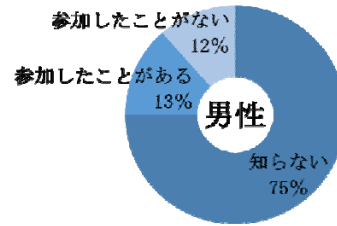
10. 結婚するためにしていること

	男性	女性	全体
合コンへの参加	7	5	12
婚活パーティーへの参加	7	2	9
結婚相談所への相談	0	0	0
お見合い	0	0	0
していない	36	34	70
その他	1	0	1



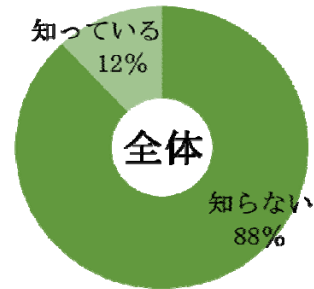
11. 婚活イベント「アイリンクパーティー」について

	男性	女性	全体
活用したことがある	7	2	9
参加したことがない	6	2	8
知らない	39	37	76



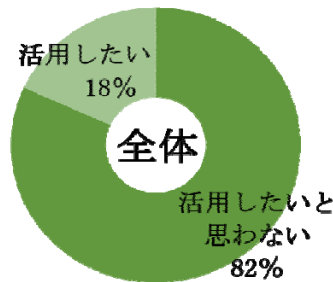
12. 婚活イベント参加者助成制度を知っているか、または活用したいと思うか。

	男性	女性	全体
知っている	11	0	11
知らない	42	39	81



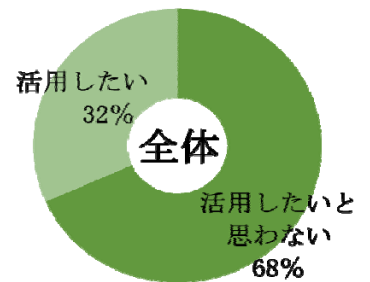
【知っている方】	男性	女性	全体
活用したことがある	0	0	0
活用したい	2	0	2
活用したいと思わない	9	0	9

【知っている方】



【知らない方】	男性	女性	全体
活用したい	16	10	26
活用したいと思わない	26	29	55

【知らない方】



13. 今後行政に求める婚活支援

	男性	女性	全体
婚活イベントの開催	15	2	17
出会いに関する情報提供	5	5	10
お見合い紹介、相談	8	2	10
ない	19	25	44
その他	6	3	9

