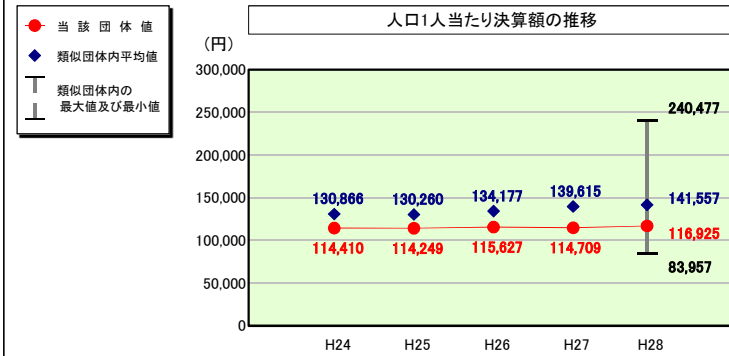


(4)-2 市町村経常経費分析表(普通会計決算)

平成28年度

宮城県大郷町

人件費及び人件費に準ずる費用の分析



人件費及び人件費に準ずる費用

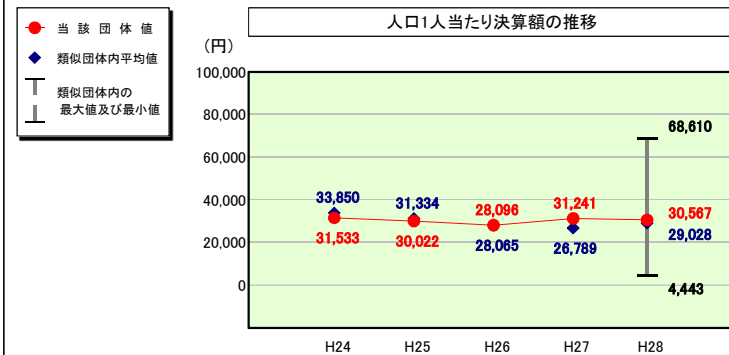
	当該団体決算額 (千円)	人口1人当たり決算額		
		当該団体(円)	類似団体平均(円)	対比(%)
人件費	849,354	101,355	115,876	▲ 12.5
賃金(物件費)	14,205	1,695	10,922	▲ 84.5
一部事務組合負担金(補助費等)	163,317	19,489	18,462	▲ 5.6
公営企業(法適)等に対する繰出し(補助費等)	1,379	165	746	▲ 77.9
公営企業(法適)等に対する繰出し(投資及び出資金・貸付金)	-	-	-	-
公営企業(法非適)等に対する繰出し(繰出金)	37,353	4,457	5,201	▲ 14.3
事業費支弁に係る職員の人件費(投資的経費)	-	-	2,624	-
▲退職金	▲ 85,775	▲ 10,236	▲ 12,273	▲ 16.6
合計	979,833	116,925	141,557	▲ 17.4

参考

	当該団体	類似団体平均	対比(差引)
人口1,000人当たり職員数(人)	12.17	13.44	▲ 1.27
ラスパイレス指数	93.5	94.9	▲ 1.4

(注) 住民基本台帳人口については、住民基本台帳関係年報の調査基準日変更に伴い、平成25年度以降、調査年度の1月1日現在の住民基本台帳に登録されている人口を記載。

公債費及び公債費に準ずる費用の分析

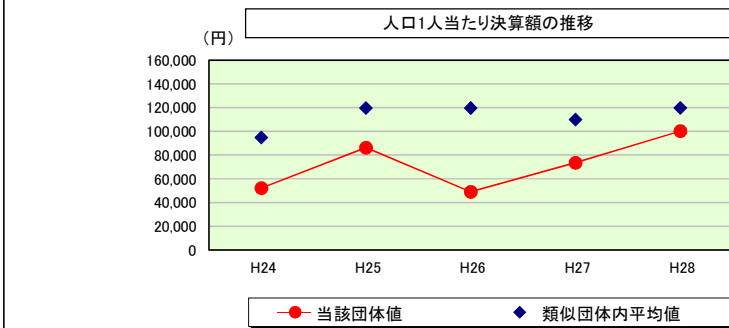


公債費及び公債費に準ずる費用(実質公債費比率の構成要素)

	当該団体決算額 (千円)	人口1人当たり決算額		
		当該団体(円)	類似団体平均(円)	対比(%)
元利償還金の額 (繰上償還額等を除く)	436,635	52,104	70,006	▲ 25.6
積立不足額を考慮して算定した額	-	-	-	-
満期一括償還地方債の一年当たりの元金償還金に相当するもの (年度割相当額)	-	-	1	-
公営企業に要する経費の財源とする地方債の償還の財源に 充てたと認められる繰入金	174,882	20,869	19,095	9.3
一部事務組合等の起こした地方債に充てたと認められる 補助金又は負担金	45,291	5,405	5,066	6.7
公債費に準ずる債務負担行為に係るもの	372	44	1,361	▲ 96.8
一時借入金利子 (同一団体における会計間の現金運用に係る利子は除く)	-	-	15	-
▲特定財源の額	▲ 40,388	▲ 4,820	▲ 2,978	61.9
▲地方債に係る元利償還金及び準元利償還金に要する経費として 普通交付税の額の算定に用いる基準財政需要額に算入された額	▲ 360,639	▲ 43,036	▲ 63,538	▲ 32.3
合計	256,153	30,567	29,028	5.3

※平成29年度中に市町村合併した団体で、合併前の団体ごとの決算に基づく実質公債費比率を算出していない団体については、グラフを表記しない。

(参考) 普通建設事業費の分析



普通建設事業費

	当該団体決算額 (千円)	人口1人当たり決算額				
		当該団体(円)	増減率(%) (A)	類似団体平均(円)	増減率(%) (B)	(A)-(B)
H24	460,597	52,275	▲ 59.5	94,828	3.1	▲ 62.6
うち単独分	104,127	11,818	▲ 63.4	55,133	4.9	▲ 68.3
H25	755,408	86,352	65.2	119,674	26.2	39.0
うち単独分	197,131	22,534	90.7	57,803	4.8	85.9
H26	422,333	49,029	▲ 43.2	119,685	0.0	▲ 43.2
うち単独分	124,393	14,441	▲ 35.9	68,464	18.4	▲ 54.3
H27	623,929	73,551	50.0	109,920	▲ 8.2	58.2
うち単独分	230,067	27,121	87.8	62,739	▲ 8.4	96.2
H28	840,028	100,242	36.3	119,882	9.1	27.2
うち単独分	497,995	59,427	119.1	66,481	6.0	113.1
過去5年間平均	620,459	72,290	9.8	112,798	6.0	3.8
うち単独分	230,743	27,068	39.7	62,124	5.1	34.6